

令和5年度進学予定者に係る特に優れた業績による返還免除内定制度 スカラネット入力下書き用紙
(修士課程及び専門職学位課程用)

- ・進学予定先大学院が指定する申請期間内に申請してください。
 - ・この下書き用紙に記入し、間違いがないことを確認したうえで、以下のURLから日本学生支援機構のスカラネット用ホームページにアクセスして入力してください。
 - ・入力内容を確認し送信した後、申込完了画面で受付番号(在学採用申込みや進学届提出、問い合わせなどの際に必要となります)と入力した内容が表示されます。画面を印刷するなどして保管してください。
- ※送信した後に内容を訂正することはできません。

スカラネット用ホームページ

URL : <https://www.sas.jasso.go.jp/>

受付時間 : 8:00~25:00 (最終締切日は8:00~24:00)

※受付時間を過ぎると画面が強制終了しますので、余裕をもって入力してください。

※入力中に1つの画面で30分を過ぎると自動的にタイムアウトとなり、最初からやり直しとなりますのでご注意ください。



受付番号メモ欄 こちらに受付番号をメモして保管してください。

| | | | | | | | | | | | | | | | | | | | |
|--|--|--|--|--|--|--|--|--|---|---|---|---|---|--|--|--|--|--|--|
| | | | | | | | | | - | G | M | N | - | | | | | | |
|--|--|--|--|--|--|--|--|--|---|---|---|---|---|--|--|--|--|--|--|

返還免除内定制度申込用ログイン

進学予定大学院から配付される識別番号(ユーザIDとパスワード)を入力して、下の「ログイン」ボタンを押してください。

(注) パスワード入力の際は全角・半角、大文字・小文字の区別をします。

ユーザID

パスワード

・認証に3度失敗すると、「閉じる」ボタンを押して画面を閉じ、最初からやり直す必要があります。

誓約

入力上の注意：数字及び英字は半角、カタカナは全角で入力してください。

A-誓約欄

日本学生支援機構理事長 殿

返還免除の内定候補者への申請にあたり、正しく記入することを誓約します。

なお、当該課程において返還免除の内定を受けた後、奨学金の貸与開始後、貸与期間が終了する年度に返還免除候補者としての推薦を受けるまでの期間中に、貴機構が定める「廃止」、「停止」又は「警告」に該当するとき、修業年限内で課程を修了(学位を取得)できなくなったとき、文部科学省令第36条第1号~第10号で定める各業績について、十分な成果を挙げる見込みがなくなったと認められたとき、又は、貸与期間終了時における業績優秀者返還免除の申請をしなかったときは、返還免除の内定が取り消されることに同意します。

誓約日

令和 年 月 日 半角数字

氏名(全角漢字)

姓(5文字以内) 名(5文字以内)

氏名(全角カナ)

姓(15文字以内) 名(15文字以内)

生年月日(和暦)

年 月 日生 半角数字

※誓約日は以後訂正することができません。

誓約日はスカラネット入力日としてください。

・外字は使用しないでください。
(例) 吉→吉、高→高

・氏名が長い場合は入るところまで入力してください。
・「スペース」は入力しないでください(ミドルネームは名とつなげて入力してください)。

・元号を選択してください。
選択肢：平成/昭和

進学予定先情報・在学情報

B-あなたの進学予定先情報・在学情報

1. 進学予定先大学院

(1) あなたの進学予定先大学院名は 学生支援大学 ですね。

はい いいえ

(2) あなたの進学予定先課程を選択してください。

[Dropdown menu]

(3) あなたの進学予定先研究科を選択してください。

[Dropdown menu]

(4) あなたの入学予定年月を記入してください。

西暦(4桁) 2023 年 4 月 入学予定

(5) あなたの修了(見込)予定年月を記入してください。

西暦(4桁) [] 年 [3] 月 修了(見込)予定

(6) あなたの大学院進学目的と研究計画を記入してください。(全角400字以内)

[Text input area]

2. 在学している(在学していた)学校

(1) あなたが在学している(在学していた)学校を選択してください。

[Dropdown menu]

(2) あなたは専攻科(上級学科)に在学しています(在学していました)か。

専攻科(上級学科) いいえ

(3) あなたが在学している(在学していた)学校名の読み先頭1文字を選択してください。

[Dropdown menu]

あなたが在学している(在学していた)学校名を選択してください。

[Dropdown menu]

(4) あなたが在学している(在学していた)学校の学籍(学生証)番号を記入してください。

半角英数字記号

[Text input]

(5) あなたが在学している(在学していた)学部(科)・研究科を選択してください。

[Dropdown menu]

(6) あなたが在学している(在学していた)学校に入学した年月を記入してください。

西暦(4桁) [] 年 [] 月

(7) あなたが在学している(在学していた)学校の卒業(予定)年月を記入してください。

西暦(4桁) [] 年 [] 月 卒業(予定)

(8) あなたは現在給付奨学金を受給していますか。

はい いいえ

「はい」と答えた人は、給付奨学生番号を入力してください。

給付奨学生番号 [] [] [] (例: 52104999999)

(9) あなたは住民税非課税世帯(市区町村民税の所得割額が「0円」)ですか。

または、修学支援新制度の授業料減免のみを利用していますか。

はい いいえ

・大学院名が正しく表示されているか確認してください。

・課程を選択してください。
・本制度対象外の課程を選択すると次の画面に進めません。再度対象者の要件を確認して下さい。
選択肢: 修士・博士前期/専門職大学院(法科大学院)/専門職大学院(法科を除く)/一貫制博士/博士後期/博士医・歯・獣医・薬学(6年制学部卒)

・学部(科)・研究科を選択してください。
・選択肢として、上記(3)に入力した学校の学部(科)・研究科が表示されます。

・左記の年月と異なる場合は変更してください。

・数式・記号含め全角文字で入力してください。

・学校を選択してください。
選択肢: 大学/短期大学/高等専門学校/専修学校(専門課程)/その他
・海外の大学に在学している(在学していた)方は「その他」を選択してください。

・先頭1文字を選択してください。

・学校名を選択してください。

・半角英数字や半角ハイフン(-)以外の文字が使われている場合、学校の指示に従ってください。

・学部(科)・研究科を選択してください。
・選択肢として、上記(3)に入力した学校の学部(科)・研究科が表示されます。

2.(8)、2.(9)でどちらも「いいえ」となる方は対象外です。対象要件を確認して下さい。

・上3桁、中2桁、下6桁に分けて記入してください。

・上の質問で「はい」を選択すると活性化します。
選択肢: 01/02/04/08/09

※送信前に再度入力内容に間違いがないか確認してください。

・給付奨学生は「いいえ」を選択してください

修士課程及び専門職学位課程 業績優秀者返還免除内定制度の申込

大学院と法科大学院（ロースクール）との異なる項目については、それぞれの画面で補足説明しています。

29. 1 本機構の「スカラネット」用ホームページにアクセス

独立行政法人
日本学生支援機構
JASSO Japan Student Services Organization

スカラネット

奨学金を希望する方へ

画面の指示にしたがって正しく記入してください。
疑問な点や不明な点は学校に問合わせてください。
スカラネットの利用時間は午前8時から午前1時までです。

※ 申込入力中に1つの画面で30分を過ぎると自動的にタイムアウトとなり、最初からやり直しとなりますので気を付けてください。

ご提供いただいた情報及びあなたの奨学金に関する情報は、機構の奨学金支給業務及び奨学金貸与業務（返還業務を含む。）及び在籍する学校での授業料等減免業務のために利用されます。この利用目的の適正な範囲内において、当該情報（奨学金の返還状況に関する情報を含む。）が、学校、金融機関、文部科学省及び業務委託先に必要に応じて提供されますが、その他の目的には利用されません。機関保証加入者については、機構が保有する個人情報のうち保証管理に必要な情報が保証機関に提供されます。また、行政機関及び公益法人等から奨学金の重複受給の防止等のために照会があった場合は、適正な範囲内においてあなたの情報が提供されます。

令和XX年4月1日 日本学生支援機構

◆ 予約採用の申込（大学院への進学予定者は除く）

予約採用で奨学金を新規に申し込む高校生等は、下の「予約採用申込へ」ボタンを押してください。

[予約採用申込へ](#)

◆ 奨学金の新規申込（予約採用で奨学金を申し込む高校生等は除く）

奨学金を新規に申し込む人は、下の「奨学金申込へ」ボタンを押してください。

[奨学金申込へ](#)

◆ 進学届の提出（採用候補者に決定済の人）

進学届を提出する人は、下の「進学届提出へ」ボタンを押してください。

[進学届提出へ](#)

◆ 返還免除内定制度の申込

返還免除内定制度を申し込む人は、下の「返還免除内定制度申込へ」ボタンを押してください。

[返還免除内定制度申込へ](#)


◆ システム環境の留意点 ◆

◆画面29-1（「申込用トップページ画面」）

「奨学金業務システム」の「スカラネット」用ホームページアドレス（URL）
<https://www.sas.jasso.go.jp/>

にアクセスしてください。

「申込用トップページ」**[画面29-1]**が表示されます。

画面が縮小されている場合は、画面右上の最大化ボタンで画面を大きくしてから入力を始めると便利です。

返還免除内定制度の申込の「返還免除内定制度申込へ」ボタンを押してください。

29. 2 ユーザIDとパスワードの入力（奨学金申込者識別番号）

独立行政法人
JASSO 日本学生支援機構
Japan Student Services Organization

スカラネット (返還免除内定制度申込)

返還免除内定制度申込用ログイン

進学予定大学院から配付される識別番号（ユーザIDとパスワード）を入力して、下の「ログイン」ボタンを押してください。

(注) パスワード入力の際は全角・半角、大文字・小文字の区別をします。

ユーザID :

パスワード :

次の画面に進みます。下の「ログイン」ボタンを押してください。

ログイン

独立行政法人日本学生支援機構 Copyright © JASSO. All rights reserved.

◆画面29-2

学校番号

学生用奨学金申込パスワード

この画面から入力内容がセキュリティで保護されます。

- ・ ユーザID : **学校番号**
法科大学院の申込を行う場合の学校番号は「学校校舎区分」欄2桁が“60”となります。
<例>学校番号が 109990 の場合
法科大学院は 109990**60** と入力してください。
- ・ パスワード : **学生用奨学金申込パスワード**（英字・数字で構成）
を入力してください。

(注1) 英字・数字とも半角、英字は大文字と小文字が区別されています。

(注2) キーボード右上のCaps Lock が点灯している場合は大文字、消えている場合は小文字入力となります。

Shift キーを押しながら **Caps Lock** キーを押すと切り替わります。
(使用しているOS (オペレーティングシステム) などにより Caps Lock表示の有無・位置やキー操作が異なる場合があります。)


<補足説明>



◆画面29-3



◆画面29-4

パスワード入力を連続して3回ミスした場合、エラーメッセージが表示されます。「閉じる」ボタンを押すと「トップページ」画面に戻りますので、画面右上の  ボタンで終了してください。パスワードを確認後、申込をし直してください。

29. 3 「A- 誓約欄」

申込画面は2画面（1/2～2/2ページ）に分割されています。

独立行政法人
日本学生支援機構
JASSO Japan Student Services Organization

スカラネット（返還免除内定制度申込）

現在の表示画面は1/2です。

誓約

入力上の注意：数字及び英字は半角、カタカナは全角で入力してください。

A- 誓約欄

日本学生支援機構理事長 殿

返還免除の内定候補者への申請にあたり、正しく記入することを誓約します。
 なお、当該課程において返還免除の内定を受けた後、奨学金の貸与開始後、貸与期間が終了する年度に返還免除候補者としての推薦を受けるまでの期間中に、貴機構が定める「廃止」、「停止」又は「警告」に該当するとき、修業年限内で課程を修了（学位を取得）できなくなったとき、文部科学省令第36条第1号～第10号で定める各業績について、十分な成果を挙げる見込みがなくなると認められたとき、又は、貸与期間終了時における業績優秀者返還免除の申請をしなかったときは、返還免除の内定が取り消されることに同意します。

① 誓約日 半角数字
令和 年 月 日

② 氏名（全角漢字）
 姓（5文字以内） 名（5文字以内）
 氏名（全角カナ）
 姓（15文字以内） 名（15文字以内）

③ 生年月日（和暦） 半角数字
未選択 年 月 日生

※ 誓約日は以後訂正することができません。

次の画面に進みます。下の「次へ」ボタンを押してください。

独立行政法人日本学生支援機構 Copyright © JASSO. All rights reserved.

◆画面29-5

- ① 誓約欄の誓約日は現在日を和暦で入力してください。
- ② 漢字氏名を入力する際に、漢字によっては正しく表示されない場合があります。
適宜類似の常用漢字・全角カナ等を使用して入力してください。
- ③ 生年月日を和暦で入力してください。

<入力項目のエラー表示>

エラー項目内容の表示

◆画面29-6

エラー項目の文字は赤色にかわります。

入力漏れや入力ミスが発生した場合は、即座にエラー箇所がわかるように、先頭にエラー項目内容が表示され、エラー項目が赤字にかわって表示されます。エラー項目内容を参考に①の訂正が必要な項目を修正し、②の「次へ」ボタンを押してください。

29. 4 「B- あなたの進学予定先情報・在学情報」

<進学予定先情報>

独立行政法人
日本学生支援機構
JASSO Japan Student Services Organization

スカラネット (返還免除内定制度申込)

現在の表示画面は2/2です。

進学予定先情報・在学情報

B- あなたの進学予定先情報・在学情報

① 1. 進学予定先大学院
(1) あなたの進学予定先大学院名は 学生支援大学 ですね。 はい いいえ

② (2) あなたの進学予定先課程を選択してください。

(3) あなたの進学予定先研究科を選択してください。

③ (4) あなたの入学予定年月を記入してください。 半角数字
西暦 (4桁) 20XX 年 4 月 入学予定

(5) あなたの修了 (見込) 予定年月を記入してください。 半角数字
西暦 (4桁) 年 3 月 修了 (見込) 予定

④ (6) あなたの大学院進学の目的と研究計画を記入してください。 (全角400字以内)

◆画面29-7

進学予定先課程

- 未選択
- 修士・博士前期
- 専門職大学院 (法科を除く)
- 一貫制博士
- 博士後期
- 博士医・歯・獣医・薬学 (6年制学部卒)

※学校校舎区分="60"のとき

- 未選択
- 専門職大学院 (法科大学院)

- ① 進学予定先大学院名を確認してください。
(注)「いいえ」を選択するとエラーメッセージが表示され、次の画面に進むことができません。
- ② リストボックスの中から進学予定先課程と、進学予定先研究科をそれぞれ選択してください。
- ③ 入学・修了予定年月に使用できる文字は半角数字のみです。
年(西暦)は4桁、月は2桁で入力してください。
- ④ 大学院進学の目的と研究計画を全角文字かつ400文字以内で入力してください。

<在学情報>

① 2. 在学している（在学していた）学校
 (1) あなたが在学している（在学していた）学校を選択してください。

(2) あなたは専攻科（上級学科）に在学しています（在学していました）か。
 専攻科（上級学科） いいえ

(3) あなたが在学している（在学していた）学校名の読みの先頭1文字を選択してください。

あなたが在学している（在学していた）学校名を選択してください。

(4) あなたが在学している（在学していた）学校の学籍（学生証）番号を記入してください。
半角英数字記号

(5) あなたが在学している（在学していた）学部（科）・研究科を選択してください。

② (6) あなたが在学している（在学していた）学校に入学した年月を記入してください。
半角数字
 西暦（4桁） 年 月

(7) あなたが在学している（在学していた）学校の卒業（予定）年月を記入してください。
半角数字
 西暦（4桁） 年 月 卒業（予定）

③ (8) あなたは現在給付奨学金を受給していますか。
 はい いいえ

「はい」と答えた人は、給付奨学生番号を入力してください。
 給付奨学生番号
(例：52104999999)

(9) あなたは住民税非課税世帯（市区町村民税の所得割額が「0円」）ですか。
 または、修学支援新制度の授業料減免のみを利用していますか。
 はい いいえ

次の画面に進みます。下の「次へ」ボタンを押してください。

前の画面に戻るときは、下の「戻る」ボタンを押してください。

独立行政法人日本学生支援機構 Copyright © JASSO. All rights reserved.

◆画面29-8

- 未選択
- 大学
- 短期大学
- 高等専門学校
- 専修学校（専門課程）
- その他

- ① 在学している課程をリストボックスの中から選択してください。
選択した課程によって画面に表示される項目が異なります。
- ② 在学している学校に入学した年月と卒業（予定）した年月に使用できる文字は半角数字のみです。
年(西暦)は4桁、月は2桁で入力してください。
- ③ 「給付奨学金を受給していますか」という質問に「はい」と答えると、給付奨学生番号の入力が必要になります。
給付奨学生番号は3桁+2桁(プルダウン)+6桁で構成されています。
(注1) 使用する番号は現在受給中の奨学生番号である必要があります。
(注2) 受給対象の支援区分である必要があります。
家計基準に基づく支援区分見直しにより停止中の場合は支援対象外となり、申請できません。
(注3) 資産基準で停止となっている場合は対象となりますので、「はい」を選択して給付奨学生番号を入力してください。
(注4) 「住民税非課税世帯」で「いいえ」を選択したとき、支援区分が決定済である必要があります。

【A：大学の場合】

(1) あなたが在学している（在学していた）学校を選択してください。
大学

(2) あなたは専攻科（上級学科）に在学しています（在学していました）か。
 専攻科（上級学科） いいえ

a (3) あなたが在学している（在学していた）学校名の読みの先頭1文字を選択してください。
未選択
あなたが在学している（在学していた）学校名を選択してください。
未選択

b (4) あなたが在学している（在学していた）学校の学籍（学生証）番号を記入してください。
半角英数字記号

c (5) あなたが在学している（在学していた）学部（科）・研究科を選択してください。
未選択

◆画面29-9

- ① 在学情報の学校名については、それぞれのリストボックスから該当の項目を選択してください。
選択した学校名の読みの頭文字によって学校名のリストボックスの内容が異なります。

学校名の読みの先頭1文字
リストボックス

学校名リストボックスの例

未選択
ア
イ
ウ
エ
オ
カ
キ
ク
ケ
コ
サ
シ
ス
セ
ソ
タ
チ
ッ
テ

未選択
愛国学園大学
愛知大学
愛知医科大学
愛知学院大学
愛知学泉大学
愛知教育大学
愛知県立大学
愛知県立看護大学
愛知県立芸術大学
愛知工科大学
愛知工業大学
愛知産業大学
愛知淑徳大学
愛知新城大谷大学
愛知東邦大学
愛知文教大学
愛知みずほ大学
会津大学
藍野大学

② 学籍番号に使用できる文字は

- 半角英大文字
- 半角数字
- “ - ” ハイフン
- “ (” 左カッコ
- “) ” 右カッコ
- “ . ” ピリオド

です。(全て半角のみで最大16文字)

漢字、かなは使えませんので、ローマ字・数字等に置き換えてください。

③ リストボックスの中から在学している学部・研究科を選択してください。

【B：短期大学・高等専門学校の場合】

◆画面29-10

③ 在学している学校名を入力してください。
ここでの入力フリー入力です。

④ 学籍番号に使用できる文字は

- 半角英大文字
- 半角数字
- “ - ” ハイフン
- “ (” 左カッコ
- “) ” 右カッコ
- “ . ” ピリオド

です。(全て半角のみで最大16文字)

漢字、かなは使えませんので、ローマ字・数字等に置き換えてください。

⑤ リストボックスの中から在学している学部・研究科を選択してください。

【C：専修学校（専門学校）・その他の場合】

2. 在学している（在学していた）学校
 (1) あなたが在学している（在学していた）学校を選択してください。
 専修学校（専門課程）▼

(2) あなたは専攻科（上級学科）に在学しています（在学していました）か。
 専攻科（上級学科） いいえ

(3) あなたが在学している（在学していた）学校名を入力してください。
 全角文字

(4) あなたが在学している（在学していた）学校の学籍（学生証）番号を記入してください。
 半角英数字記号

(5) あなたが在学している（在学していた）学部（科）・研究科を入力してください。
 全角文字

◆画面29-11

㉑ 在学している学校名を入力してください。
 ここでの入力フリー入力です。

㉒ 学籍番号に使用できる文字は

- 半角英大文字
- 半角数字
- “ - ” ハイフン
- “ (” 左カッコ
- “) ” 右カッコ
- “ . ” ピリオド

です。（全て半角のみで最大16文字）

漢字、かなは使えませんので、ローマ字・数字等に置き換えてください。

㉓ 在学している学部・研究科等を入力してください。
 ここでの入力フリー入力です。

<エラーメッセージ例>

ア：給付奨学生番号に関するエラーメッセージ

給付奨学生番号は現在受給中の番号を記入してください。

入力された給付奨学生番号が身分終了済や支援区分外の場合に表示されます。

入力された給付奨学生番号は、支援区分が未決定であるため、
本返還免除内定制度の対象外です。

家計基準に基づく支援区分の見直しにより支援区分が未決定の場合に表示されます。

イ：進学予定先課程に関するエラーメッセージ

あなたの進学予定先の学校では、選択された進学予定先課程での
返還免除内定制度の申込はできません。

選択した進学予定先課程において推薦枠の配分がない場合に表示されます。

ウ：住民税非課税世帯、授業料等減免に関するエラーメッセージ

給付奨学金を受給しておらず、住民税非課税世帯または
授業料減免利用者でない場合は、本返還免除内定制度に申込できません。

現在受給中の給付奨学生番号の入力がなく、住民税非課税世帯または
授業料等減免利用についても「いいえ」を選択している場合に表示されます。

29. 5 申込入力項目の確認

「申込情報一覧」画面は全2ページの申込入力項目の内容を確認するための画面です。

【申込項目の内容を訂正する場合】

- ① それぞれの「…訂正する」ボタンを押し、各申込画面に戻り訂正してください。
- ② 確認・訂正終了後、「送信」ボタンを押ししてください。

独立行政法人
日本学生支援機構
JASSO Japan Student Services Organization

スカラネット (返還免除内定制度申込)

あなたの記入した学籍 (学生証) 番号は **GAK123** です。 20XX年4月1日

返還免除内定制度申込情報一覧

あなたの入力した内容は以下の通りです。

- 記入内容に相違がない場合は下の「送信」ボタンを押してください。「送信」ボタンを押した後で受付番号を確認してください。
- 記入内容を訂正する場合には 記入内容を訂正するボタンを押してください。

| A-誓約情報 | |
|-------------|-----------|
| あなたの氏名 (漢字) | 機構太郎 |
| あなたの氏名 (カナ) | キコウタロウ |
| 誓約日 | 令和XX年7月1日 |
| 生年月日 | 平成XX年1月1日 |

① A-誓約情報の内容を訂正する

| B-あなたの進学予定先情報・在学情報 | |
|--------------------|----------|
| 1. 進学予定先大学院 | |
| (1) 大学院名 | 学生支援大学 |
| (2) 課程名 | 修士・博士前期 |
| (3) 研究科 | 数理情報 |
| (4) 入学予定年月 | 20XX年4月 |
| (5) 修了 (見込) 予定年月 | 20XX年3月 |
| (6) 大学院進学の目的と研究計画 | XXの研究のため |

◆画面29-12-a

| 2. 在学している（在学していた）学校 | |
|------------------------|-------------|
| (1) 学校 | 大学 |
| (2) 専攻科（上級学科） | いいえ |
| (3) 学校名 | 学生支援大学 |
| (4) 学籍番号 | GAK123 |
| (5) 学部（科）・研究科 | 数理情報学部 |
| (6) 入学年月 | 20XX年4月 |
| (7) 卒業（予定）年月 | 20XX年3月 |
| (8) 給付奨学生番号 | 5XX04999999 |
| (9) 住民税非課税世帯または授業料減免利用 | はい |

① B-進学予定先・在学情報の内容を訂正する

以上の内容に相違がなければ、下の「送信」ボタンを押してください。

② 送信

独立行政法人日本学生支援機構 Copyright © JASSO. All rights reserved.

◆画面29-12-b

29. 6 申込情報一覧印刷と受付番号画面

「返還免除内定制度申込情報一覧」の印刷と「受付番号」確認のための画面です。

独立行政法人
日本学生支援機構
JASSO Japan Student Services Organization

スカラネット (返還免除内定制度申込)

この画面はA4 (縦) で印刷することができます。

返還免除内定制度申込完了

① あなたの受付番号は**10999001-06GMNXX-00006**です。

受付番号は奨学金申込や進学届提出、問合せの際に必要となります。
メモを取って大切に保管してください。

② 印刷

印刷終了後、下の「終了」ボタンを押してください。

③ 終了

A - 誓約情報

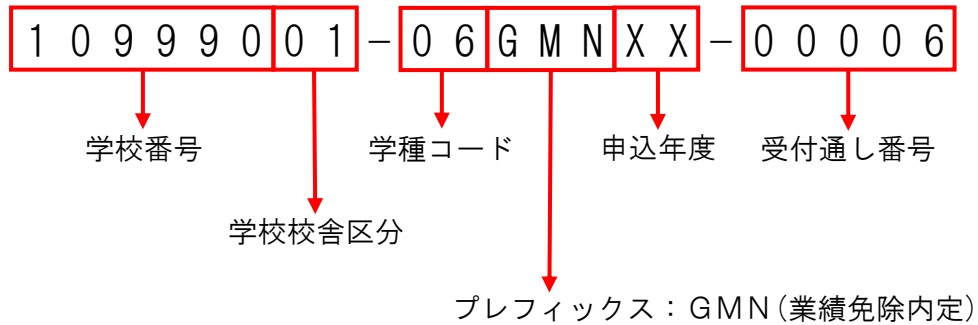
| | |
|------------------------|-------------|
| あなたの氏名 (漢字) | 機構太郎 |
| (7) 卒業 (予定) 年月 | 20XX年3月 |
| (8) 給付奨学生番号 | 5XX04999999 |
| (9) 住民税非課税世帯または授業料減免利用 | はい |

独立行政法人日本学生支援機構 Copyright © JASSO. All rights reserved.

◆画面29-13

- ① 受付番号が表示されると申込は正常に完了しています。
受付番号は申込者を特定するための大切な番号です。
必ずメモしてください。

受付番号は次のように構成されています。



- ② 「印刷」ボタンを押すとA4用紙に縦に印刷することができます。
- ③ 印刷終了後、「終了」ボタンを押してください。

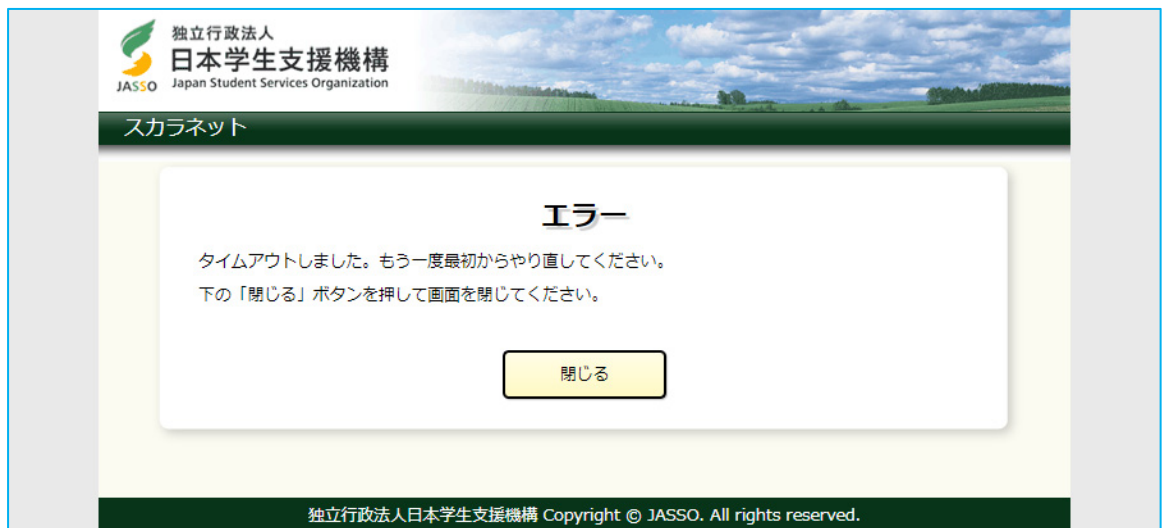
(注) 「終了」ボタンを押して画面が閉じた後は、この画面に戻って
「返還免除内定制度申込情報一覧」の印刷を行うことはできません。

29. 7 その他のメッセージ



◆画面29-14

申込受付期間外に申込を行おうとした場合に表示されます。



◆画面29-15

申込中に一つの画面で30分以上経過した場合に表示されます。

独立行政法人
日本学生支援機構
JASSO Japan Student Services Organization

スカラネット (返還免除内定制度申込)

返還免除内定制度申込用ログイン

正しく入力されていない項目があります。メッセージをご確認の上、もう一度ご入力ください。

- ・入力されたユーザIDは、返還免除内定制度の対象ではありません。

進学予定大学院から配付される識別番号（ユーザIDとパスワード）を入力して、下の「ログイン」ボタンを押してください。

(注) パスワード入力の際は全角・半角、大文字・小文字の区別をします。

ユーザID:

パスワード:

次の画面に進みます。下の「ログイン」ボタンを押してください。

ログイン

独立行政法人日本学生支援機構 Copyright © JASSO. All rights reserved.

◆画面29-16

当該学校に返還免除内定制度の推薦枠の配分がない場合に表示されます。

独立行政法人
日本学生支援機構
JASSO Japan Student Services Organization

スカラネット (返還免除内定制度申込)

返還免除内定制度申込用ログイン

正しく入力されていない項目があります。メッセージをご確認の上、もう一度ご入力ください。

- ・入力されたユーザIDでの返還免除内定制度の申込期間は終了しています。

進学予定大学院から配付される識別番号（ユーザIDとパスワード）を入力して、下の「ログイン」ボタンを押してください。

(注) パスワード入力の際は全角・半角、大文字・小文字の区別をします。

ユーザID:

パスワード:

次の画面に進みます。下の「ログイン」ボタンを押してください。

ログイン

独立行政法人日本学生支援機構 Copyright © JASSO. All rights reserved.

◆画面29-17

当該学校において返還免除内定制度の申込及び推薦が完了している場合に表示されます。